



ФЕДЕРАЛЬНАЯ СЛУЖБА  
ГОСУДАРСТВЕННОЙ СТАТИСТИКИ

# ОПЕРАТИВНЫЕ ДАННЫЕ ПО ИНДЕКСУ ПРОМЫШЛЕННОГО ПРОИЗВОДСТВА



июнь 2022 года



ФЕДЕРАЛЬНАЯ СЛУЖБА  
ГОСУДАРСТВЕННОЙ СТАТИСТИКИ

# Оперативные данные по ИПП

июнь 2022 года

- 01 ИНДЕКС ПРОМЫШЛЕННОГО ПРОИЗВОДСТВА
- 02 ДОБЫЧА ПОЛЕЗНЫХ ИСКОПАЕМЫХ
- 03 ОБРАБАТЫВАЮЩИЕ ПРОИЗВОДСТВА

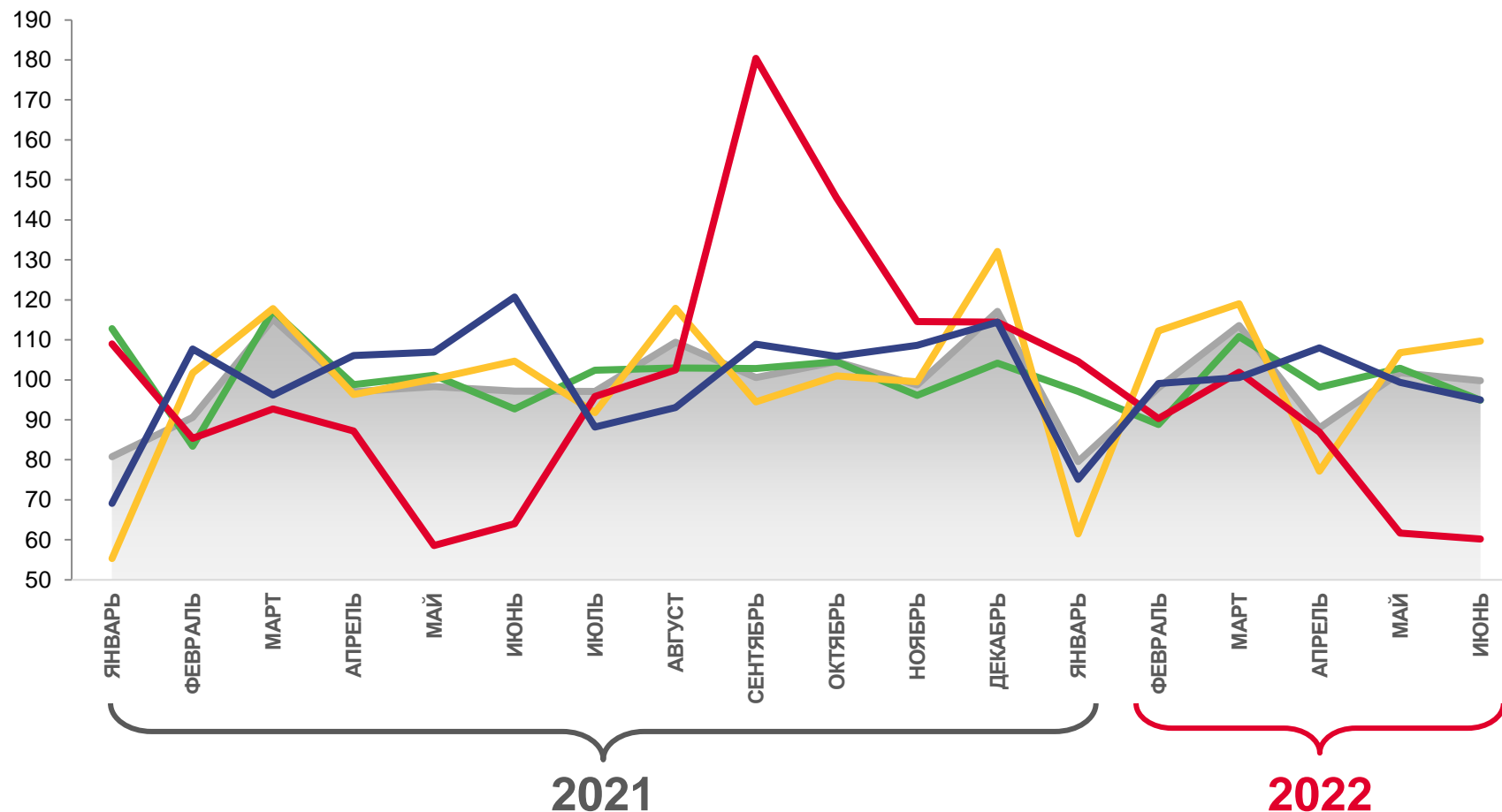
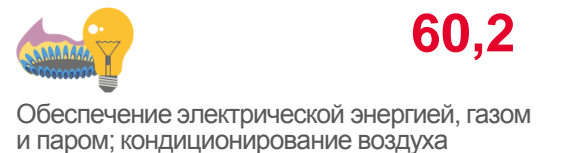
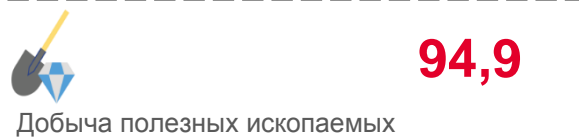
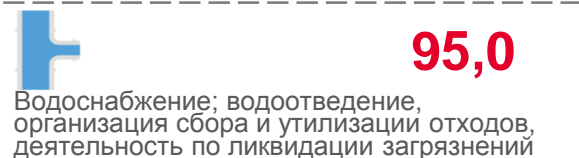
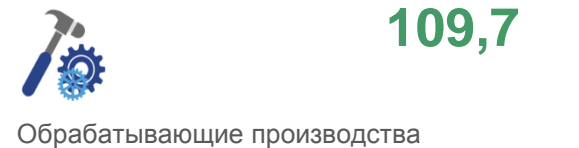
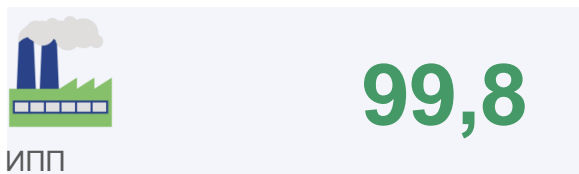
\* Ежемесячные данные оперативной статистики





# ИНДЕКСЫ ПРОИЗВОДСТВА

ИЮНЬ 2022 г. К  
МАЮ 2022 г., %





# ИНДЕКСЫ ПРОИЗВОДСТВА

ИЮНЬ 2022 г. К  
ИЮНЮ 2021 г., %



**103,2**

ИПП



**104,2**

Обеспечение электрической энергией,  
газом и паром; кондиционированием воздуха



**104,0**

Добыча полезных ископаемых



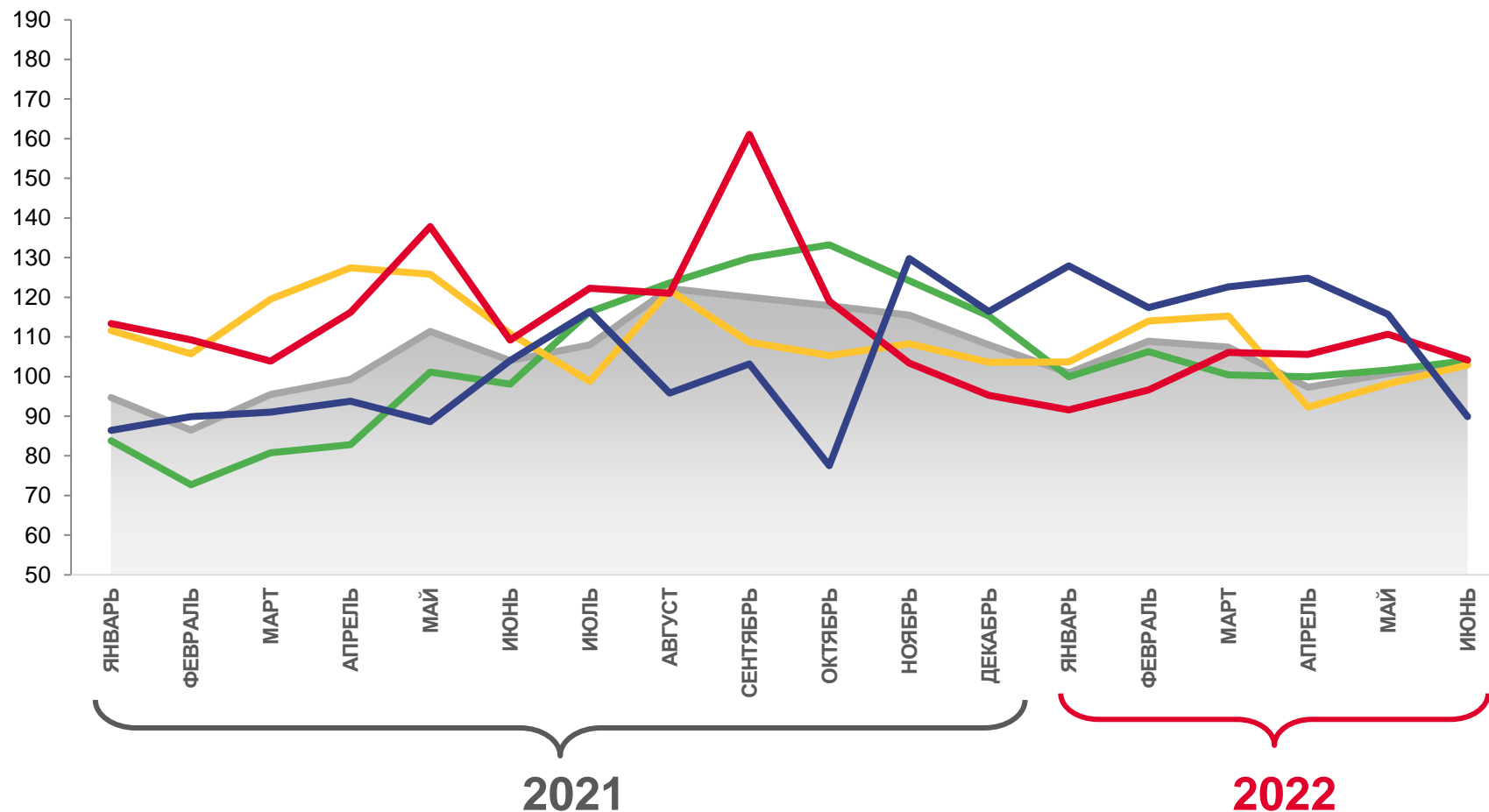
**102,9**

Обрабатывающие производства



**89,9**

Водоснабжение; водоотведение,  
организация сбора и утилизации отходов,  
деятельность по ликвидации загрязнений



Индекс промышленного производства



Обрабатывающие производства



Добыча полезных ископаемых



Обеспечение электрической энергией,  
газом и паром; кондиционирование воздуха



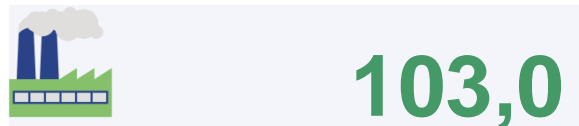
Водоснабжение; водоотведение, организация сбора и  
утилизации отходов, деятельность по ликвидации загрязнений





# ИНДЕКСЫ ПРОИЗВОДСТВА

ЯНВАРЬ-ИЮНЬ 2022 г. К  
ЯНВАРЮ-ИЮНЮ 2021 г., %



Промышленное производство



Водоснабжение; водоотведение,  
организация сбора и утилизации  
отходов, деятельность по  
ликвидации загрязнений



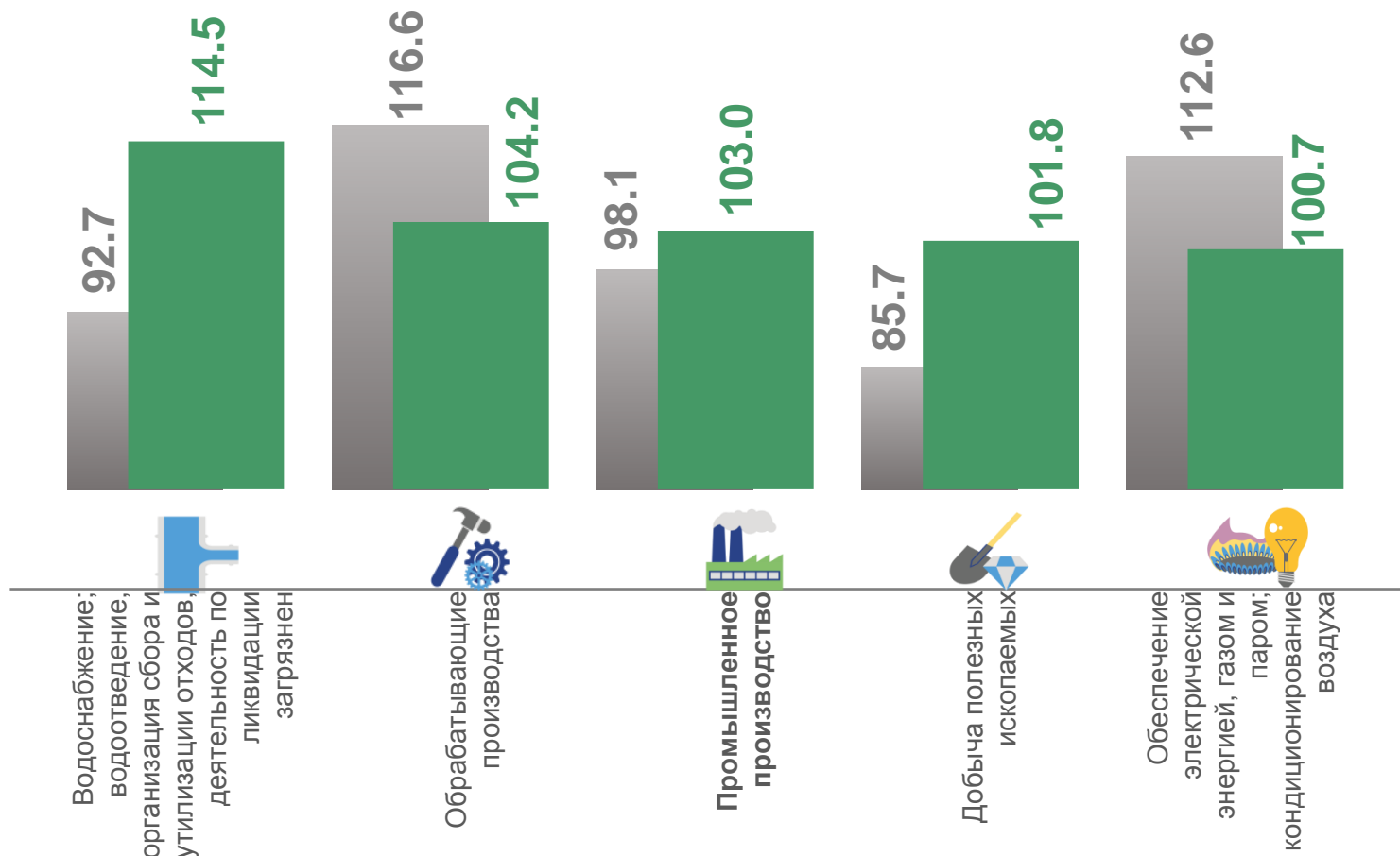
Обрабатывающие производства



Добыча полезных ископаемых



Обеспечение электрической энергией,  
газом и паром; кондиционирование воздуха



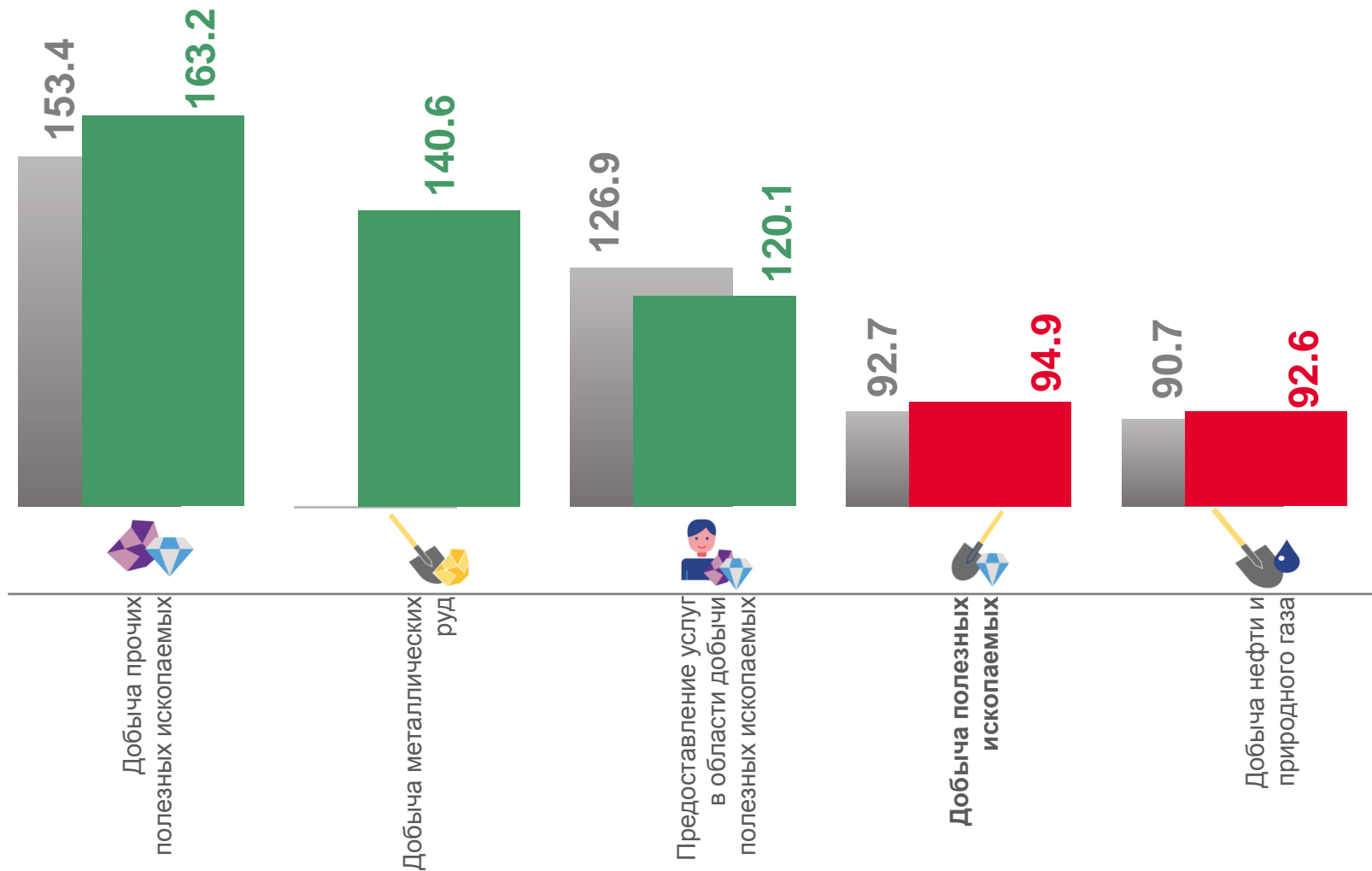
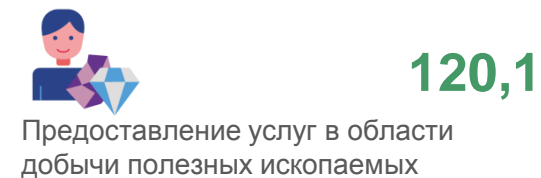
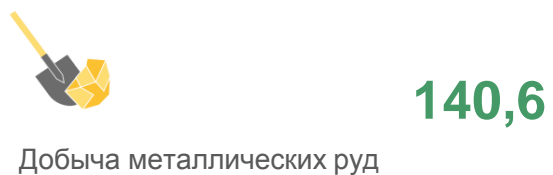
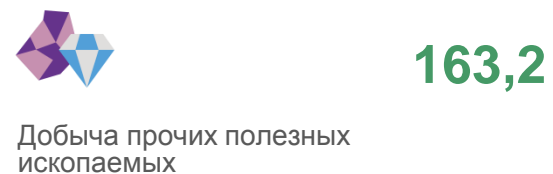
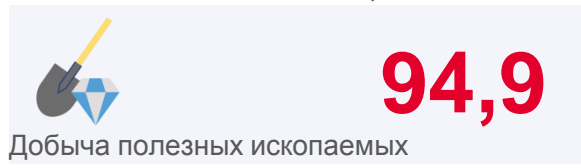
■ Январь-июнь 2021 г. к январю-июню 2020 г.

■ Январь-июнь 2022 г. к январю-июню 2021 г.



# ИНДЕКСЫ ПРОИЗВОДСТВА ПО ДОБЫЧЕ ПОЛЕЗНЫХ ИСКОПАЕМЫХ

ИЮНЬ 2022 г. К  
МАЮ 2022 г., %



■ Июнь 2021 г. к маю 2021 г.

■ Июнь 2022 г. к маю 2022 г.



# ИНДЕКСЫ ПРОИЗВОДСТВА ПО ДОБЫЧЕ ПОЛЕЗНЫХ ИСКОПАЕМЫХ

ИЮНЬ 2022 г. К  
ИЮНЮ 2021 г., %

**104,0**

Добыча полезных ископаемых

**144,4**

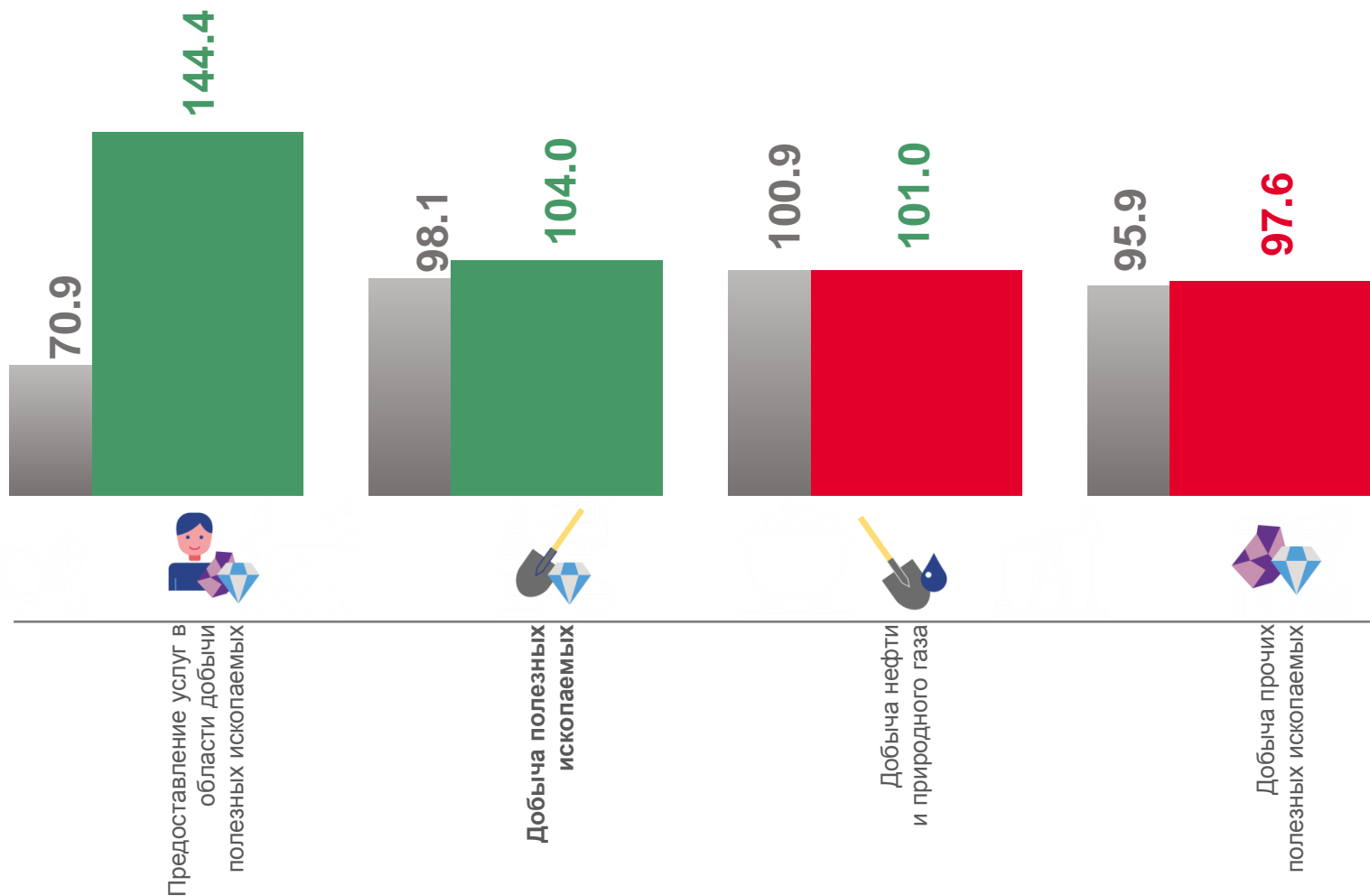
Предоставление услуг в области  
добычи полезных ископаемых

**101,0**

Добыча нефти и природного газа

**97,6**

Добыча прочих полезных ископаемых



■ Июнь 2021 г. к июню 2022 г.

■ Июнь 2022 г. к июню 2021 г.





# ИНДЕКСЫ ПРОИЗВОДСТВА ПО ОСНОВНЫМ ВИДАМ ОБРАБАТЫВАЮЩИХ ПРОИЗВОДСТВ

ИЮНЬ 2022 г. К МАЮ 2021 г., %



241,8%

Производство текстильных изделий



195,8%

Производство металлургическое



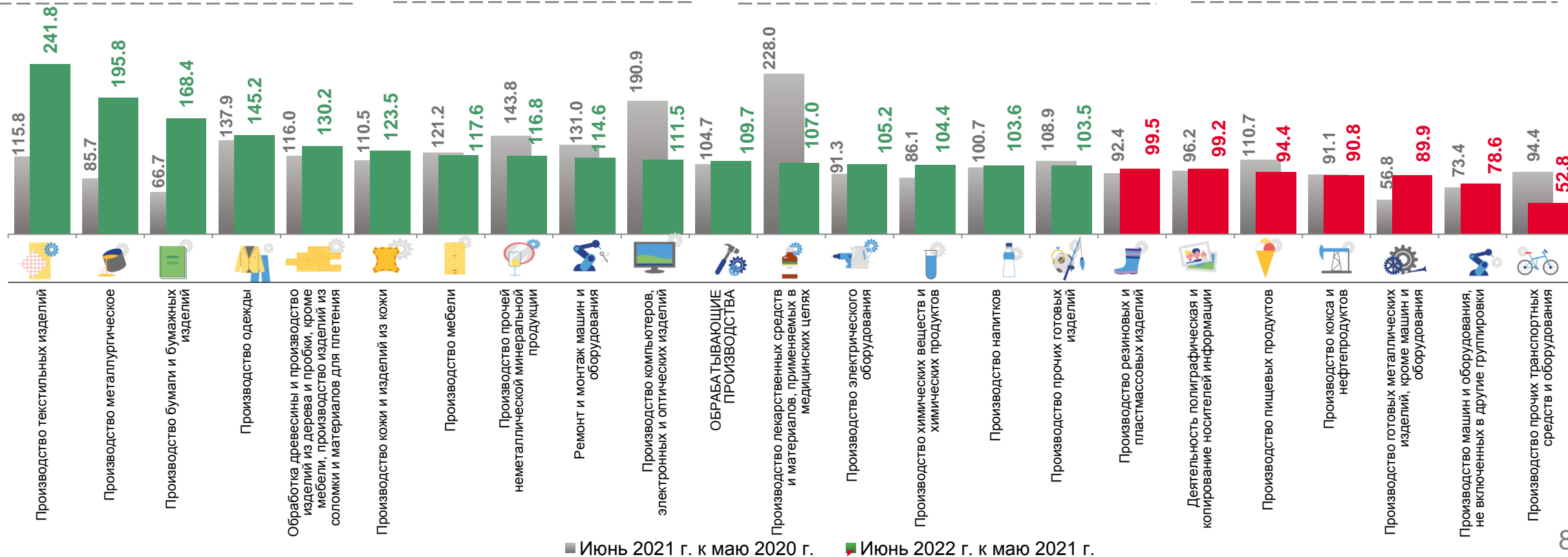
78,6%

Производство машин и оборудования, не включенных в другие группировки



52,8%

Производство прочих транспортных средств и оборудования







# ИНДЕКСЫ ПРОИЗВОДСТВА ПО ОСНОВНЫМ ВИДАМ ОБРАБАТЫВАЮЩИХ ПРОИЗВОДСТВ

ИЮНЬ 2022 г. К ИЮНЮ 2021 г., %



**295,8%**

Производство готовых металлических изделий, кроме машин и оборудования



**230,5%**

Производство металлургическое



**100,9%**

Производство лекарственных средств и материалов, применяемых в медицинских целях



**37,0%**

Производство прочих транспортных средств и оборудования

